

# PERSONNALISEZ VOTRE LIT



## Les roues masquées



Elles permettent de masquer les roues qui peuvent donner un aspect médicalisé au lit tout en conservant ses fonctionnalités (freinage centralisé, déplacement latéral).



## Habillage Hôtelier

L'Habillage Hôtelier avec ses longs pans plus larges vient masquer avec harmonie les barrières métalliques installées sur le lit médicalisé.



## Long pans Universels

Le kit\* «longs pans universels» permet de masquer les parties métalliques du sommier du lit.

Il est également compatible avec tous les panneaux de lits.


\* Disponible par paire  
(1 côté droit et 1 côté gauche)





## Liseuse

Lampe LED sur bras flexible permettant la lecture au lit (à positionner dans l'emplacement tige porte-sérum).



## Veilleuse de nuit


Cette veilleuse actionnable par le bouton relève-buste, par simple appui permet d'avoir une source lumineuse sous le lit.



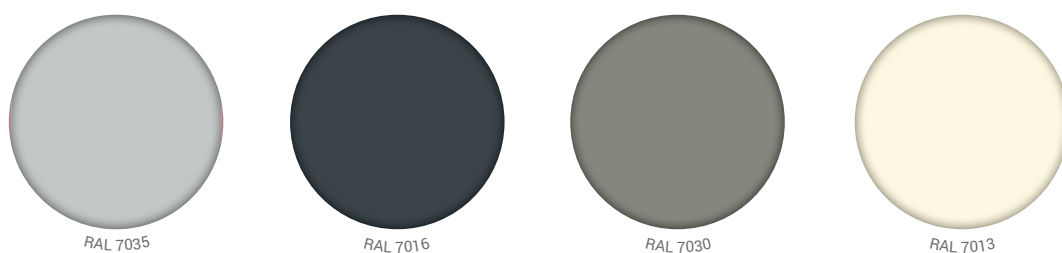
# NUANCIER

## DÉCORS MÉLAMINÉS ET CHANTS ASSORTIS

Pour les panneaux de lit et mobilier



## COULEURS DU CHÂSSIS



(1) Compatible avec panneaux CARMEN, MEDIDOM, STYLIVIA et NOVIDA épaisseur 30 mm.

\* Coloris également disponibles sur des panneaux en Compact

Photos non contractuelles